

※ご利用の環境（ブラウザ、アプリ）の種類、バージョンによって画面イメージや操作が異なる場合があります。ご了承ください。

1. 大会ウェビナーへの参加

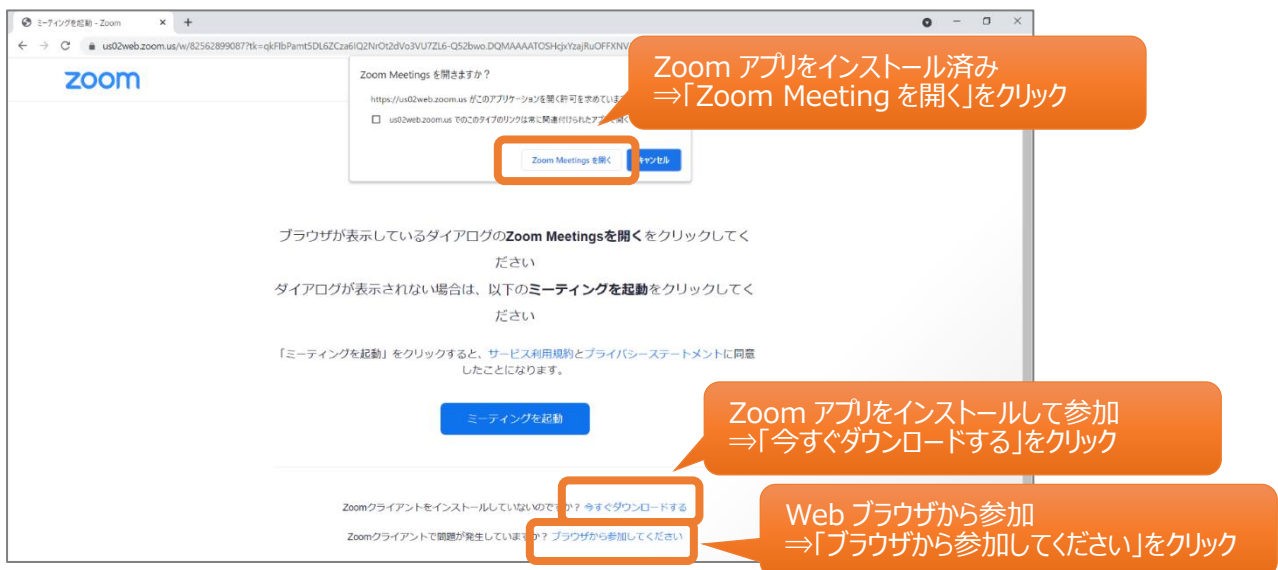
①「参加ご案内」メールを開き、「[ここをクリックして参加](#)」リンクをクリックします。



②Web ブラウザが起動し、**接続方法を選択**します。ご利用の環境にあわせて選択ください。

①Zoom アプリから参加……Zoom アプリから参加します。（インストール済み、または接続時にインストール）

②Web ブラウザから参加……Zoom アプリをインストールせずにブラウザから参加します。



▶ Zoom アプリケーションから参加の場合



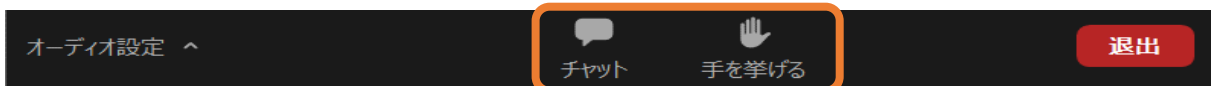
▶ Web ブラウザから参加の場合



③ウェビナー参加時は、「チャット」「手を挙げる・挙手」機能のみ利用できます。

※マイクは事務局が許可しないと利用できません。カメラは利用できません。

▶Zoom アプリケーションから参加の場合



▶Web ブラウザから参加の場合



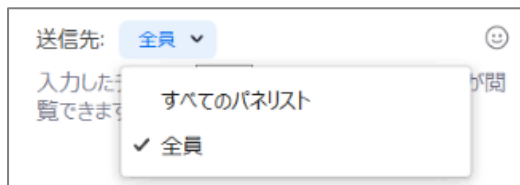
④事務局・実行委員に連絡、質問がある場合は、「チャット」からご連絡ください。

「すべてのパネリスト」 : 事務局・実行委員のみに連絡

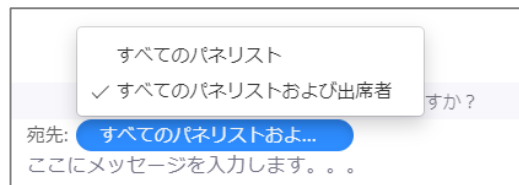
「全員」または「すべてのパネリストおよび出席者」 : 事務局・実行委員・参加者の全員に連絡

※参加者間での連絡はできません。

▶Zoom アプリケーションから参加の場合



▶Web ブラウザから参加の場合



⑤事務局・実行委員にチャットをしても連絡がない場合は「手を挙げる・挙手」から合図を出してください。

「手を挙げる・挙手」を取り下げる場合は、同じボタンを再度クリックしてください。

▶Zoom アプリケーションから参加の場合



▶Web ブラウザから参加の場合

